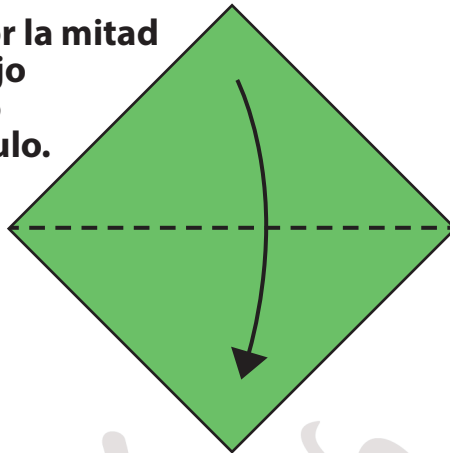


COLOR SUGERIDO
VERDE
□10 cm. x 10 cm.

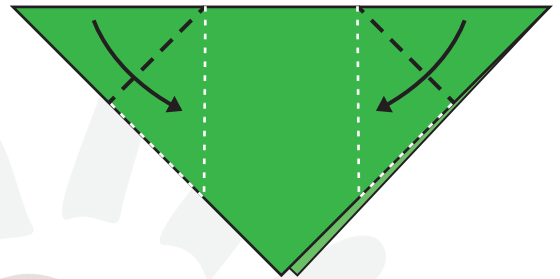


SAPITO

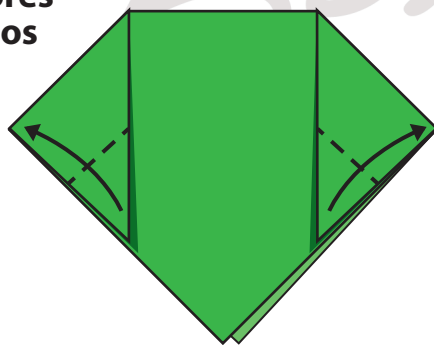
1 Doblar por la mitad hacia abajo formando un triángulo.



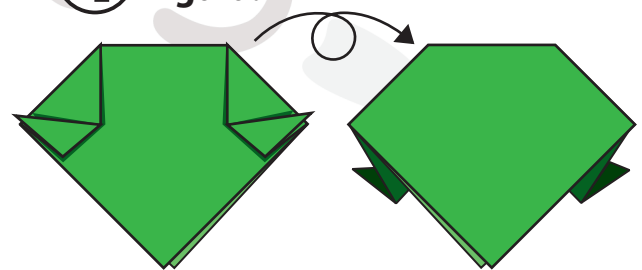
2 Doblar las dos puntas superiores hacia abajo.



3 Doblar las puntas inferiores hacia los lados.



4 Voltear la figura.



5 Doblar las dos puntas inferiores hacia adentro.

